




C W I T

معهد المؤبوة العالى للتدريب
Centennial Higher Training Institute



دليل التقنيات التي يحتاجها المتدرب والمدرّب في التعلم الإلكتروني



الهدف من الدليل

يهدف هذا الدليل نحو توضيح التقنيات التي يحتاجها المدرب والمتدرب في العملية التدريبية بنمط التعلم الإلكتروني.

الفئة المستهدفة

هذا الدليل يستهدف كل من المدرب والمتدرب المنتسبين لمعهد المؤتية العالى للتدريب.

محتويات الدليل

يحتوي هذا الدليل على التقنيات الأساسية التي يستخدمها المتدرب والمدرب، كما يوضح التقنيات المساندة التي يتم استخدامها في حال تعطل منصة التعلم وهو تطبيق (ZOOM).

برنامج (copyleaks)

لكشف نسبة الاقتباس

إنشاء حساب

2


الضغط على (LOGIN)

Login Get Started

1

الدخول لصفحة الموقع

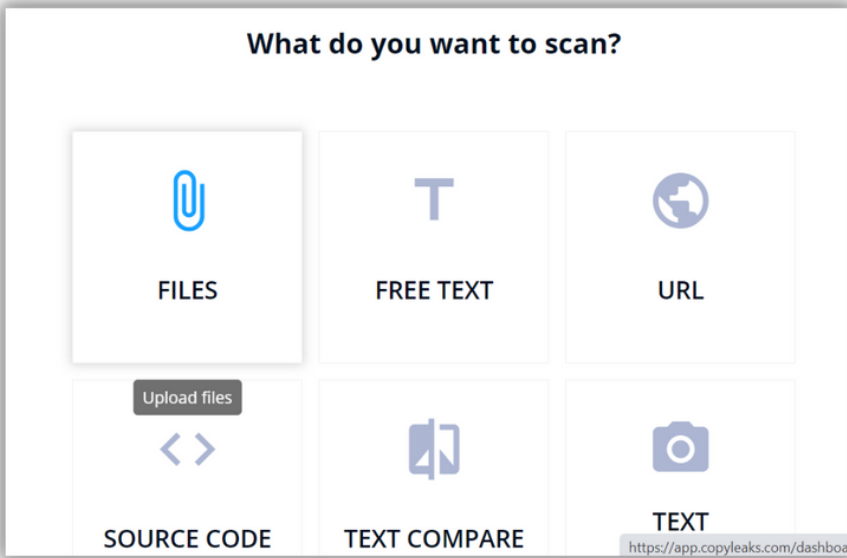
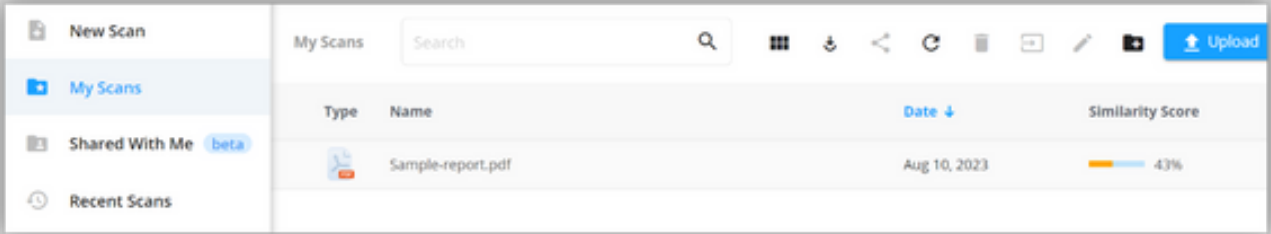
اضغط هنا



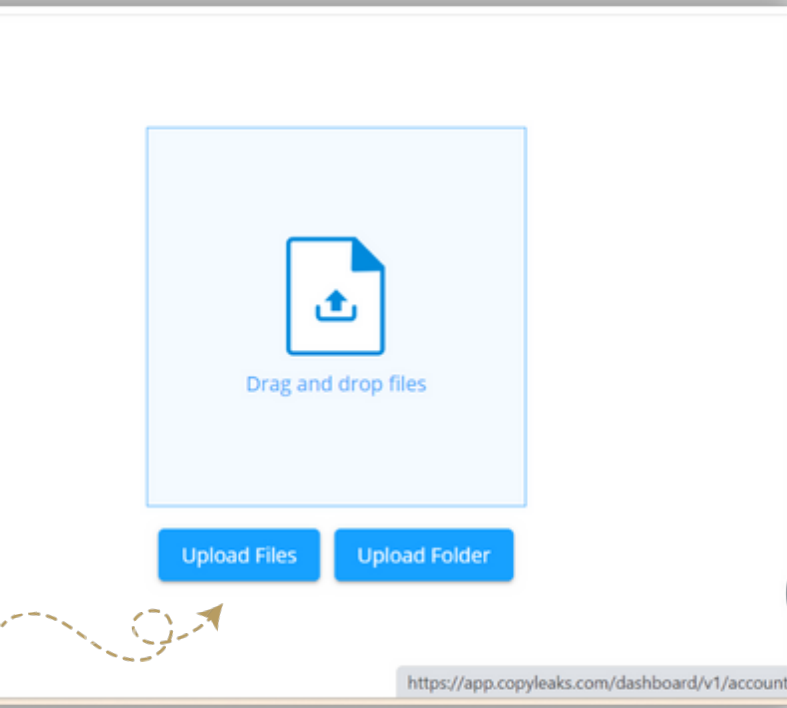
الضغط على (SIGN UP) وإكمال بيانات التسجيل أو تسجيل الدخول من خلال حساب (GOOGLE)

آلية الكشف عن نسبة الاقتباس

فتح الصفحة الرئيسية ومن ثم الاتجاه نحو أيقونة (upload files)

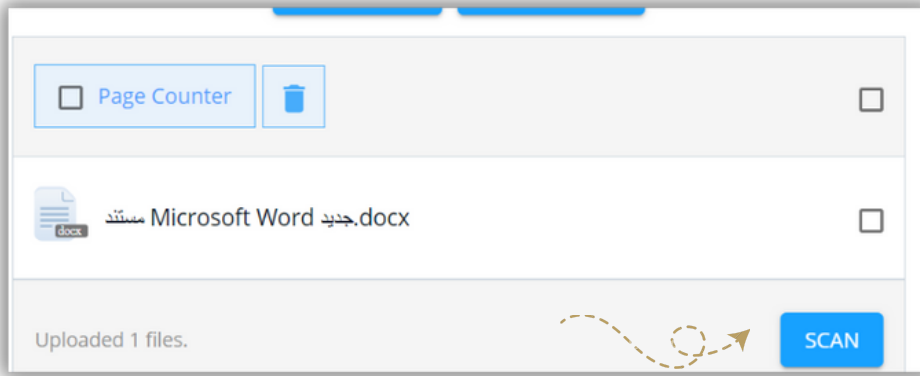


اختيار نوع الملف المراد كشف نسبة الاقتباس فيه



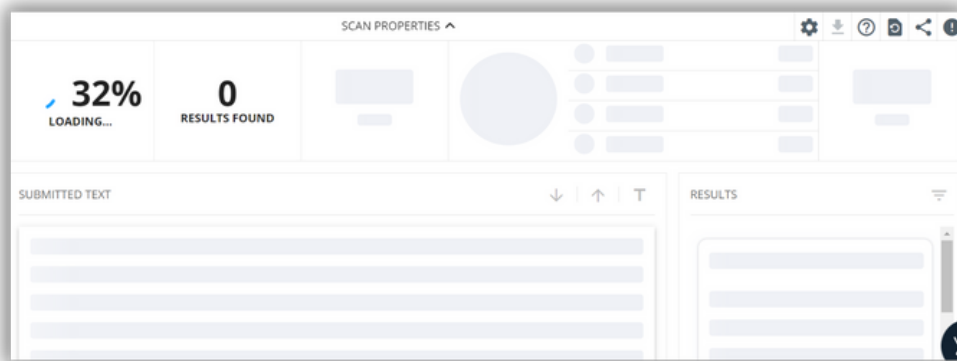
3

رفع الملف من خلال أيقونة
(upload files)



4

الضغط على أيقونة (SCAN)
لبدء عملية الفحص



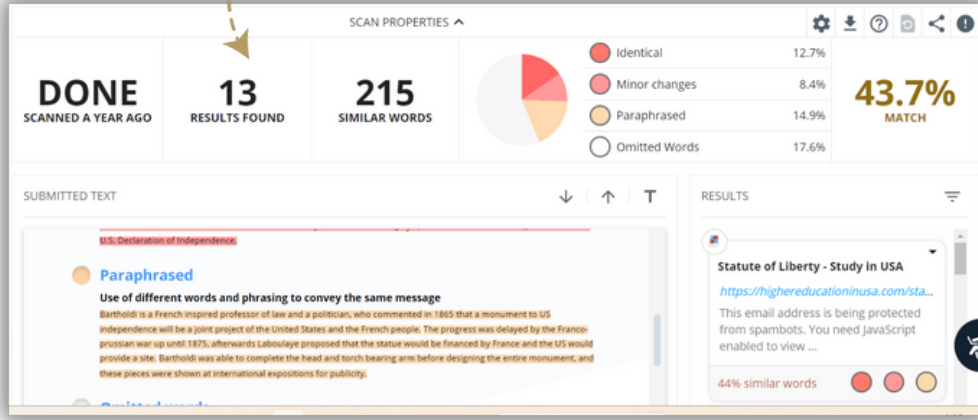
5

تظهر صفحة الفحص **ويجب**
الانتظار وعدم اغلاق الصفحة
حتى انتهاء الفحص

عدد المواضيع التي تم اكتشاف
الاقتباس فيها

عدد الكلمات المقتبسة

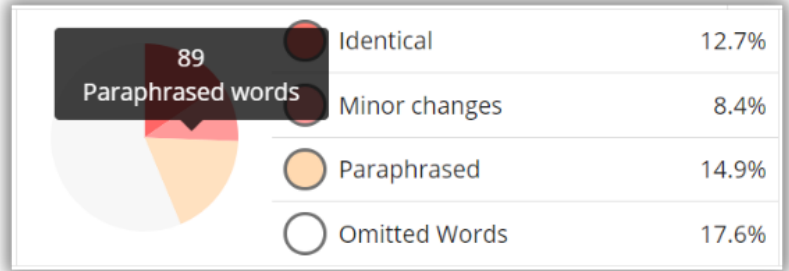
تقييم النسبة العامة
للاقتباسات في الملف



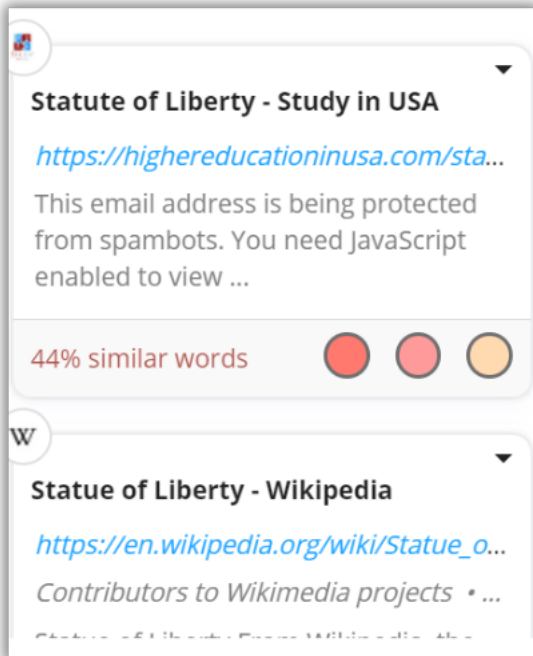
6

صفحة نتيجة الفحص
وتظهر كافة تفاصيل النتائج

النص ويظهر عليه درجات
الاقتباس



دائرة نسب الاقتباس وتظهر
نسبة الاقتباس الكامل و
الجزئي و المعاد صياغته



الشريط الجانبي ويظهر
المقاطع المقتبسة مرتبة
بحسب أعلى درجة اقتباس

برنامج (ZOOM)

إنشاء حساب

New to Zoom? [Sign Up Free](#)

فتح حساب وإكمال البيانات

2

قم بإنشاء حساب من خلال
استخدام الطرق المتاحة

1

تحميل البرنامج

[اضغط هنا](#)



[اضغط هنا](#)



[اضغط هنا](#)



Sign In

By signing in, I agree to the [Zoom's Privacy Statement](#) and [Terms of Service](#).

Stay signed in

Or sign in with



SSO



Apple



Google



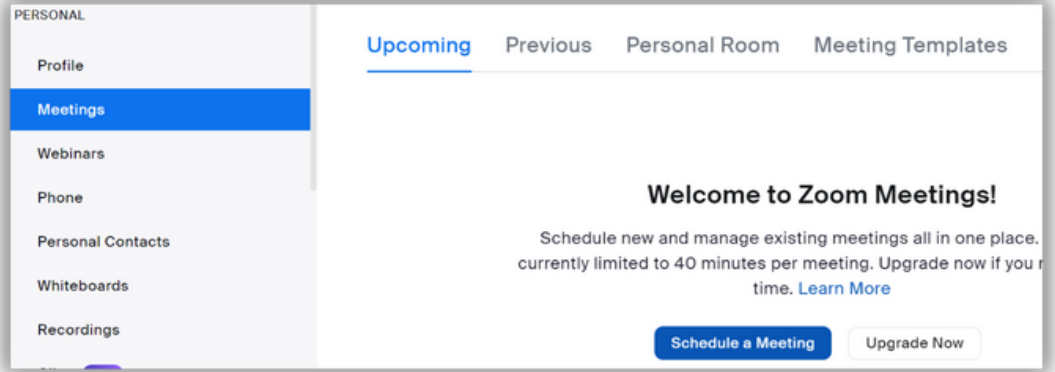
Facebook

تسجيل دخول بأحد الخيارات الظاهرة

إنشاء قاعة افتراضية (للمدرب)

1

قم بالتوجه نحو (meeting's)
ومن ثم اختيار (Upcoming) ومن
اختيار (Schedule a Meeting)



2

قم بتحديد مسمى الجلسة
، وتحديد اليوم والتاريخ وزمن
الجلسة

3

قم بنسخ رابط الجلسة ، أو نسخ
(meeting ID) و (passcode)
، وإرساله للمدربين .

*يتم استخدام برنامج (ZOOM) في حال تعطل البث المنصة التدريبية.